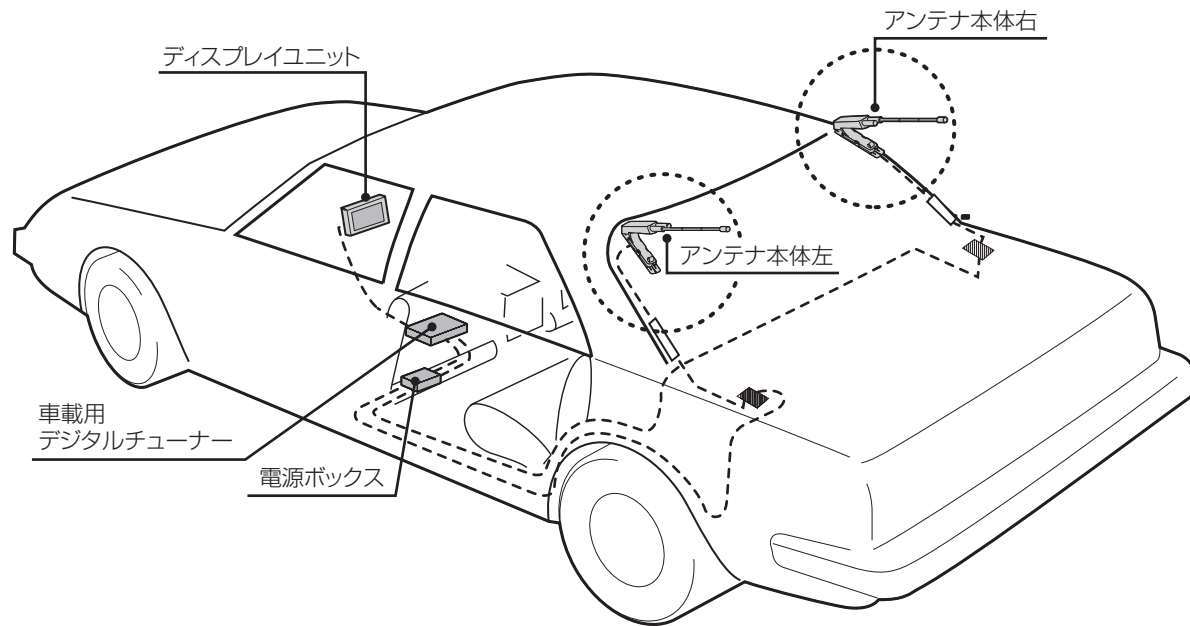
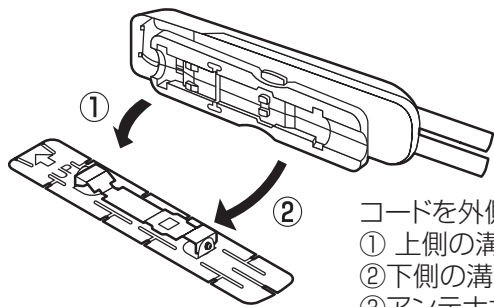


アンテナを取り付ける-2



6 アンテナ本体をアンテナベースに取り付ける

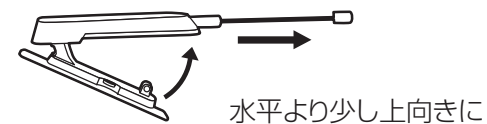
取り付けの際は、左右を確認してから取り付けてください。



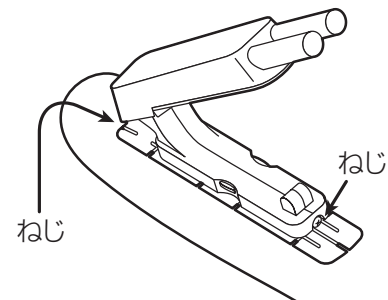
コードを外側に出して
① 上側の溝に引っ掛けて
② 下側の溝にはめる
③ アンテナ本体がアンテナベースからはずれないことを確認する

7 アンテナを調節する

エレメントは引き伸ばしてください。



エレメントがボディの外側に出る場合は、図のねじをゆるめ調整してください。



エレメントを縮めるときは太い部分から順番に収納してください。
先端は細いのでていねいに扱ってください。

