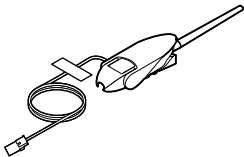
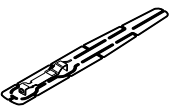





構成部品一覧表 (取り付け前にご確認ください。)

本機には、次のものが付属されています。設置、接続の前にご確認ください。

()は個数です。

万一、足りない場合や破損していた場合は、すぐにお買い上げの販売店や購入先までご連絡ください。

<input type="checkbox"/> アンテナ本体……………(2) 	
<input type="checkbox"/> アンテナベース……(2) 	<input type="checkbox"/> ケーブル押さえ……………(3) (長さ:各20 cm) 
<input type="checkbox"/> ケーブルクランパー……………(6) 	<input type="checkbox"/> クリーナー……………(1) 

- 仕様および外観は、改良のため予告なく変更することがあります。
- この取付説明書のイラストはイメージであり、実際と異なる場合があります。

次のようなところでは、映りにくいまたは、映らないことがあります

- 地上デジタル放送が行われていない
 - ビルとビルの間を走行または停車している場合
 - 上空を飛行機が通過または電車が近くを通過している場合
 - 送電線の付近を走行している場合
 - 放送局から遠いところを走行している場合
 - 山かげや木立ちの影に入って走行している場合
 - トンネル内や鉄橋を走行している場合
 - 自動車、バイク、高圧線、ネオンサイン等の近くを走行している場合
 - ラジオ放送、アマチュア無線局の送信アンテナの近くを走行している場合
 - 車両の搭載機器(※)が動作している場合ノイズが発生し、アンテナレベルが低下することがあります。
- ※:電動ドアミラー、パワーウィンドウ、エアコン、HIDランプ、電動カーテン、電動サンルーフ、ドライブレコーダー、レーダー探知機など。

お客様へのお願い

- このアンテナはパナソニック車載用デジタルチューナー専用です。
- このアンテナはリアウインドウはり付け専用です。それ以外の場所に取り付けしないでください。(歩行者等に接触しないようにしてください。)
- アンテナは時々点検し、ゆるみのあるときは増し締めをしてください。
- アンテナ、ケーブルをアルコール、ベンジン、シンナー、ガソリン等揮発性のものでふかないでください。
- 洗車や長時間駐車するときは……………
アンテナ本体をはずし、トランクの中へ収納してください。
- アンテナをはずすときは、アンテナコードを引っ張らないでください。コードが抜けたり、車のボディにキズをつけたりすることがあります。
- 雪などが積もった場合、感度が低下しますので取り除いてください。
- アンテナに塗料やワックスを塗らないでください。感度が低下することがあります。

ご相談窓口における個人情報のお取り扱い

松下電器産業株式会社およびその関係会社は、お客様の個人情報やご相談内容を、ご相談への対応や修理、その確認などのために利用し、その記録を残すことがあります。また、個人情報を適切に管理し、修理業務等を委託する場合や正当な理由がある場合を除き、第三者に提供しません。お問い合わせは、ご相談された窓口にご連絡ください。