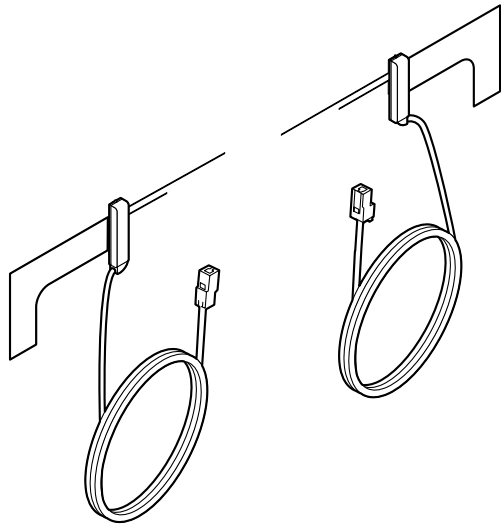


取付説明書

ダイバーシティアンテナ
(地上デジタル用：車室内フィルムタイプ)

品番 TY-CA230DTF



このたびはパナソニックダイバーシティアンテナをお買い上げいただき、まことにありがとうございました。

- この取付説明書をよくお読みのうえ、正しくお使いください。
特に「安全上のご注意」(2~4ページ)は、ご使用前に必ずお読みいただき安全にお使いください。
お読みになったあとは、大切に保管し、必要なときにお読みください。

松下電器産業株式会社 映像・ディスプレイデバイス事業グループ

〒571-8504 大阪府門真市松生町1番15号
(サービス担当) (0466)34-2757

2007 Matsushita Electric Industrial Co., Ltd. (松下電器産業株式会社) All Rights Reserved.

TQBA0532
Y0107-0 (MS)

安全上のご注意

必ずお守りください


お使いになる人や他の人への危害、物的損害を未然に防止するため、必ずお守りいただきたいことを、次のように説明しています。


■表示内容を見逃して誤った使い方をしたときに生じる危害や物的損害の程度を、次の表示で区分し、説明しています。

警告 この表示の欄は、「死亡または重傷などを負うことが想定される危害の程度」です。

注意 この表示の欄は、「傷害を負うことが想定されるか、または物的損害の発生が想定される危害・損害の程度」です。

■お守りいただきたい内容の種類を、次の絵表示で区分し、説明しています。(下記は絵表示の一例です。)


 この絵表示は、気をつけていただきたい「注意」内容です。

 このような絵表示は、してはいけない「禁止」内容です。


 この絵表示は、必ず実行していただきたい「指示」内容です。

警告


運転や視界の妨げになる位置に取り付けない

 前方・後方の視界の妨げになる位置など、運転に支障をきたす位置への取り付けは、事故の原因になります。
禁止


取り付けには車両の保安部品のボルトやナットを絶対に使用しないでください

 ステアリングやブレーキなどの保安部品のボルトやナットを使用して取り付けると、事故の原因となります。
禁止

はずれたり・落下しないように、しっかり取り付けてください

 ねじがゆるんでいたり、接着が弱いと、走行中にはずれる・落下するなど、事故やけがの原因になることがあります。

配線・取り付け／取り外しは、専門技術者にご依頼ください

 取り付けと配線は、専門技術と経験が必要です。
●安全のため、お買い上げの販売店に依頼してください。