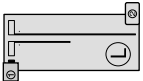
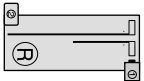


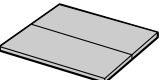

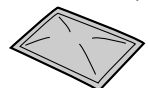


# 構成部品一覧表 (取り付け前にご確認ください。)

本機には、次のものが付属されています。設置、接続の前にご確認ください。

( )は個数です。

万一、足りない場合や破損していた場合は、すぐにお買い上げの販売店や購入先までご連絡ください。

<input type="checkbox"/> フィルムアンテナ [左] …… (1) 	<input type="checkbox"/> フィルムアンテナ [右] …… (1) 	
<input type="checkbox"/> アンブ [左] ………… (1) 	<input type="checkbox"/> アンブ [右] ………… (1) 	
<input type="checkbox"/> 固定用シート ………… (1) 	<input type="checkbox"/> ケーブルクランプ ………… (6) 	<input type="checkbox"/> クリーナー ………… (1) 

- 仕様および外観は、改良のため予告なく変更することがあります。
- この取付説明書のイラストはイメージであり、実際と異なる場合があります。

次のようなところでは、映りにくいまたは、映らないことがあります

- 地上デジタル放送が行われていない。または、受信できない地域
  - ビルとビルの間を走行または停車している場合
  - 上空を飛行機が通過または電車が近くを通過している場合
  - 送電線の付近を走行している場合
  - 放送局から遠いところを走行している場合
  - 山かげや木立ちの影に入って走行している場合
  - トンネル内や鉄橋を走行している場合
  - 地下や高架下等を走行または停車している場合
  - 自動車、バイク、高压線、ネオンサイン等の近くを走行している場合
  - ラジオ放送、アマチュア無線局の送信アンテナの近くを走行している場合
  - 車両の搭載機器(※)が動作している場合ノイズが発生し、アンテナレベルが低下することがあります。
- ※：電動ドアミラー、パワーウィンドウ、エアコン、HIDランプ、電動カーテン、電動サンルーフ、ドライブレコーダー、レーダー探知機など。

# お客様へのお願い

- このアンテナは、パナソニック車載用デジタルチューナー専用です。
- このアンテナはフロントウィンドウはり付け専用です。フロントウィンドウ以外の場所には、はり付けしないでください。
- はり付け・配線をするために、フロントウィンドウ周りの内張り（ピラーカバー・ルーフライニングなど）を一時的に取りはずす必要がありますので、ご了承ください。
- フィルムアンテナ、アンブ、ケーブルをアルコール、ベンジン、シンナー、ガソリン等揮発性のものでふかないでください。
- フィルムアンテナを折り曲げたり、キズを付けたりしないでください。断線等により電波の受信が悪くなる場合があります。
- ガラスをふくなどするときは、強くこすらないでください。また、シールやステッカーはがし剤を使わないでください。破損の原因となります。
- 車種によって、取り付けられない場合や性能が発揮できない場合があります。お買い上げの販売店にご相談ください。
  - ・熱線反射ガラスや断熱ガラス、電波不透過ガラスなど電波を通さないガラスを使用した車種の場合には、受信感度が極端に低下します。お車をお買いになった販売店に確認してください。
  - ・ミラーフィルム、蒸着フィルムなどの電波不透過フィルムを施工したガラスの場合には、受信感度が極端に低下します。お買い上げになった販売店に確認してください。
  - ・エアバッグをピラーに搭載している車両には、取り付けできません。

## ご相談窓口における個人情報のお取り扱い

松下電器産業株式会社およびその関係会社は、お客様の個人情報やご相談内容を、ご相談への対応や修理、その確認などのために利用し、その記録を残すことがあります。また、個人情報を適切に管理し、修理業務等を委託する場合や正当な理由がある場合を除き、第三者に提供しません。お問い合わせは、ご相談された窓口にご連絡ください。