

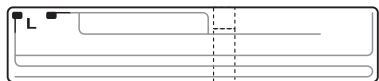
構成部品一覧表 (取り付け前にご確認ください。)

本機には、次のものが付属されています。設置、接続の前にご確認ください。

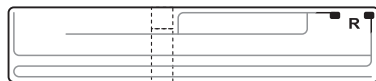
()は個数です。

万一、足りない場合や破損していた場合は、すぐに販売店までご連絡ください。

フィルムアンテナ [左] …………… 1枚



フィルムアンテナ [右] …………… 1枚

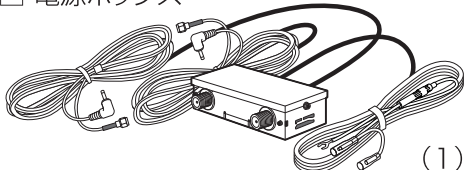


アンプ [左]



(1)

電源ボックス



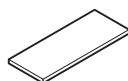
(1)

アンプ [右]



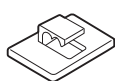
(1)

固定用シート



(1)

ケーブルランパー



(6)

クリーナー



(1)

- 仕様および外観は、改良のため予告なく変更することがあります。
- この取付説明書のイラストや画面はイメージであり、実際と異なる場合があります。

次のようなところでは、映りにくいまたは、映らないことがあります

- ビルとビルの間を走行または停車している場合
- 上空を飛行機が通過または電車が近くを通過している場合
- 送電線の付近を走行している場合
- 放送局から遠いところを走行している場合
- 山かげや木立ちの影に入った場合
- トンネル内や鉄橋を走行している場合
- 自動車、バイク、高压線、ネオンサイン等の近くを走行している場合
- ラジオ放送、アマチュア無線局の送信アンテナの近くを走行している場合
- 車両の搭載機器(※)が動作している場合ノイズが発生し、アンテナレベルが低下することがあります。

※:電動ドアミラー、パワーウィンドウ、エアコン、HIDランプ、電動カーテン、電動サンルーフなど。

お客様へのお願い

- このアンテナは、パナソニック車載用デジタルチューナー・カラーテレビ専用です。
- このアンテナはフロントウインドウはり付け専用です。フロントウインドウ以外の場所には、はり付けしないでください。
- はり付け・配線をするために、フロントウインドウ周りの内張り(ピラーカバー・ルーフラインニングなど)を一時的に取りはずす必要がありますので、ご了承ください。
- フィルムアンテナ、アンプ、ケーブルをアルコール、ベンジン、シンナー、ガソリン等揮発性のものでふかないでください。
- フィルムアンテナを折り曲げたり、キズを付けたりしないでください。断線等により電波の受信が悪くなる場合があります。
- ガラスをふくなどするときは、強くこすらないでください。また、シールやステッカーはがし剤を使わないでください。破損の原因となります。
- 車種によって、取り付けられない場合があります。販売店に相談してください。
 - ・熱線反射ガラスや断熱ガラス、電波不透過ガラスなど電波を通さないガラスを使用した車種の場合には、受信感度が極端に低下します。お車をお買いになった販売店に確認してください。
 - ・ピラーにフロントエアバッグを搭載している車両には、取り付けることができません。

ご相談窓口における個人情報のお取り扱い

松下電器産業株式会社およびその関係会社は、お客様の個人情報やご相談内容を、ご相談への対応や修理、その確認などのために利用し、その記録を残すことがあります。また、個人情報を適切に管理し、修理業務等を委託する場合や正当な理由がある場合を除き、第三者に提供しません。お問い合わせは、ご相談された窓口にご連絡ください。