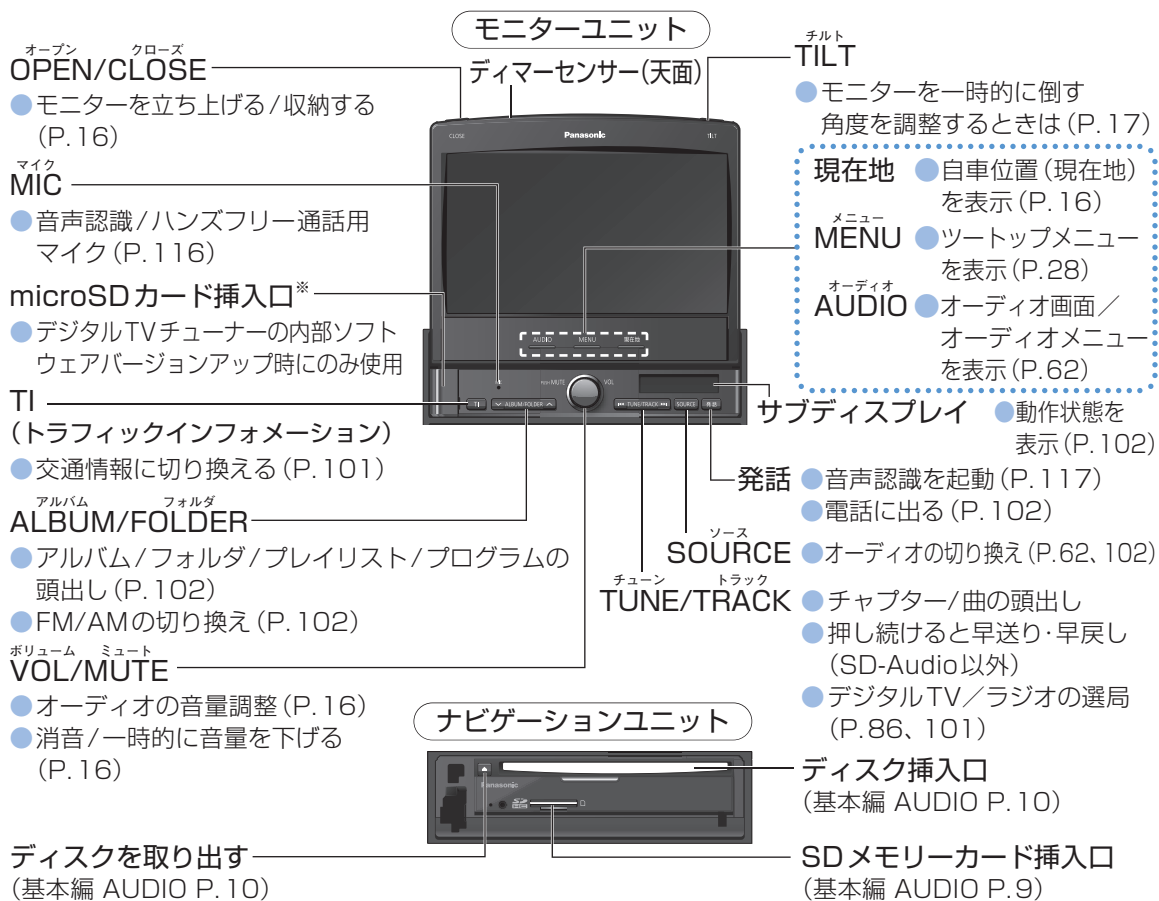


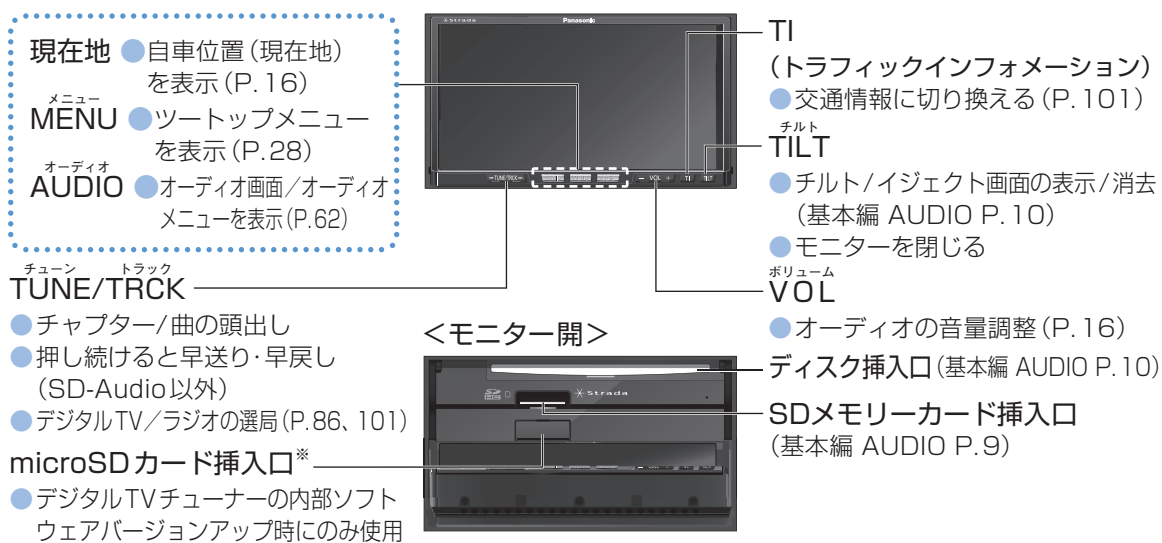
各部のなまえとはたらき

リモコンについては、取扱説明書 基本編 AUDIO/ハンズフリー編 P.6 をご覧ください。

CN-HX900D



CN-HW880D/CN-HW850D



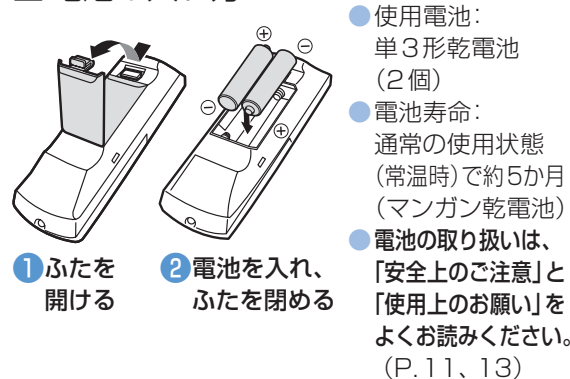
* microSDHCカードは使用できません。

リモコン・B-CASカード

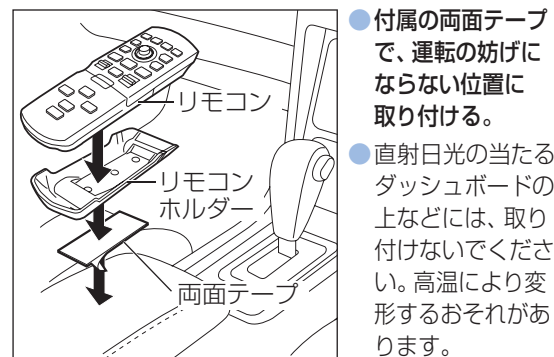
ビーキャスト

リモコンについて

■ 電池の入れ方

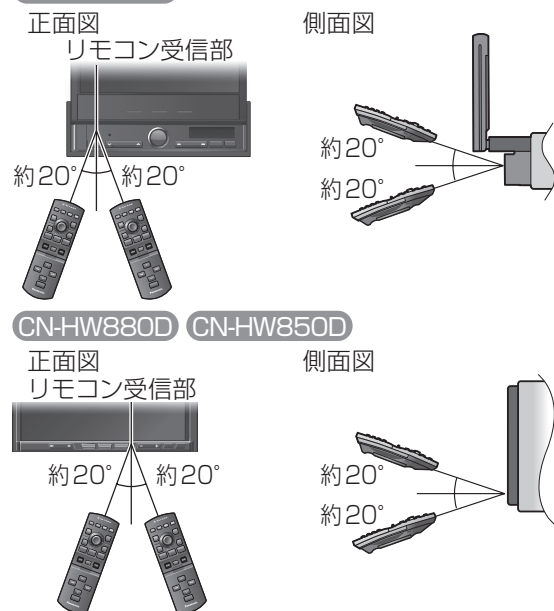


■ リモコンホルダーの取り付け方



■ リモコンの使用範囲について

リモコン受信部に対し、下図の範囲でご使用ください。



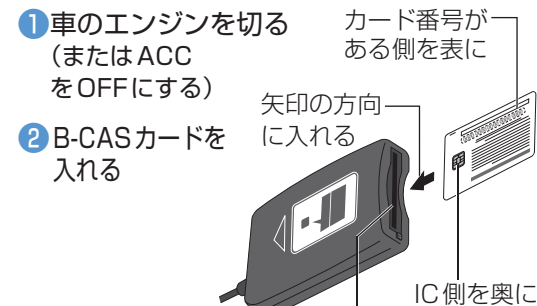
B-CASカードについて

- 付属のB-CASカードの説明書および「使用許諾契約約款」をよくお読みください。
- 地上デジタル放送を視聴するには、付属のB-CASカードをB-CASカードリーダーに入れてください。

地上デジタルテレビ放送は、放送番組の著作権保護のため、コピー制御信号を加えて放送されています。その信号を有効に機能させるためにB-CASカードが必要です。

- 添付のハガキまたはウェブサイトから、B-CASカードのユーザー登録を行ってください。(ナビゲーションのユーザー登録とは別に必要です)
- B-CASカード裏面のB-CASカード番号は、お問い合わせの際に必要な場合があります。
- 付属のB-CASカードは、地上デジタル専用です。BS/110度CSデジタル放送対応受信機には使用しないでください。

■ B-CASカードの入れ方



- B-CASカード以外のものを入れないでください。故障や破損の原因となります。
- 使用中は、抜き差ししないでください。視聴できなくなる場合があります。

■ B-CASカードの取り出し方

