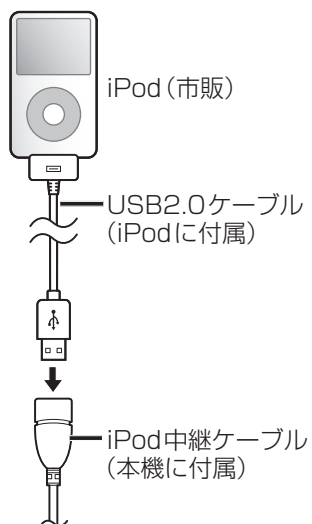
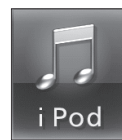


## iPodを接続する



- 接続中は、iPod本体では操作できません。
- 本機と接続中は、iPodは充電されます。
- iPhoneも同様にして接続できます。

## オーディオメニューから (P.62)



### ■ iPodの基本操作




一時停止する  
(タッチ操作のみ)  
● 一時停止中に再度選ぶと、通常の再生に戻る。

選曲方法を選んで再生  
iPod設定画面を表示

曲を頭出し (リモコン→「◀◀」「▶▶」)  
● タッチし続けている間、早送り・早戻し (リモコン→「◀◀」「▶▶」押し続ける)

#### アルバムアートワーク

- アルバムアートワーク表示サイズは、iPodの仕様により異なります。
- 以下の場合には下記の画像が表示されます。



- ・接続したiPod内にアルバムアートワークがない。
- ・アルバムアートワーク取得中。
- ・本機でアルバムアートワークを表示できないiPodを接続している。(P.155)

### お知らせ

- 接続可能なiPodおよびiPod再生時の制限について (P.155)
- 本機はiPhone 3Gにも対応しています。
- 本機と接続してiPodを使用中に、iPodのデータが消失した場合は、その補償はいたしかねますので、ご了承ください。
- iPodは、著作権のないマテリアル、または法的に複製・再生を許諾されたマテリアルを個人が私的に複製・再生するために使用許諾されるものです。著作権の侵害は法律上禁止されています。

### お願い

- iPod中継ケーブルにiPod以外のUSB機器を接続しないでください。
- 本機と接続するときは、iPodのアクセサリ(リモコンやヘッドフォンなど)を接続しないでください。正しく動作しないおそれがあります。
- オーディオがiPodのときに、iPodを着脱しないでください。雑音が発生し、スピーカーを破損するおそれがあります。
- 運転中にiPodが動かないように、ホルダーなどでしっかりと固定してください。
- iPodを車内の温度が高くなる場所に長時間放置しないでください。
- ACCをOFFにした後は、必ずiPodを外してください。iPodの電源が切れず、iPodの電池を消耗することがあります。
- iPodが正しく動作しないときは、iPodを本機から外してリセットし、再度接続してください。
- 接続するiPodの説明書もご覧ください。

## 選曲方法を選んで再生する

### 1 選曲する

### 2 選曲方法を選ぶ

再生中の曲／ポッドキャストのエピソードのリストから選ぶ

再生中リスト ▶ 曲／エピソードを選ぶ

アーティストから探す

アーティスト ▶ アーティストを選ぶ\*1 ▶ アルバムを選ぶ\*2 ▶ 曲を選ぶ

※1 再生▶を選ぶと、選んだアーティストの先頭から再生

ALLを選ぶと、iPod内の全アルバムリストを表示 ▶

アルバムを選ぶ\*3 ▶ 曲を選ぶ

※2 再生▶を選ぶと、選んだアルバムの先頭から再生

ALLを選ぶと、選んだアーティストの曲リストを表示 ▶ 曲を選ぶ

※3 ALLを選ぶと、iPod内の全曲リストを表示 ▶ 曲を選ぶ

アルバムから探す

アルバム ▶ アルバムを選ぶ\*4 ▶ 曲を選ぶ

※4 再生▶を選ぶと、選んだアルバムの先頭から再生

ALLを選ぶと、iPod内の全曲リストを表示 ▶ 曲を選ぶ

プレイリストから探す

プレイリスト ▶ プレイリストを選ぶ\*5 ▶ 曲を選ぶ

※5 再生▶を選ぶと、選んだプレイリストの先頭から再生

全曲のリストから探す

曲 ▶ 曲を選ぶ

Podcast\*6からエピソードを探す

Podcast ▶ 番組を選ぶ\*7 ▶ エピソードを選ぶ

※6 ポッドキャスト (Podcast) とは、インターネット上で配信されている番組などのことです。

ビデオポッドキャストは音声のみ再生され、映像の表示はできません。

※7 再生▶を選ぶと、選んだ番組の先頭から再生

## 条件を選んで再生する

### 1 設定

### 2 再生する条件を選ぶ

● iPod設定画面を表示

● 条件は1つしか選べません。

繰り返し再生する (リピート)

● 全曲\*8を繰り返す [すべて]

● 再生中の1曲を繰り返す [1曲]

順不同に再生する (シャッフル)

● 全曲\*8を曲単位で再生する [曲]

● 全曲\*8をアルバム単位で再生する [アルバム]

アルバム内の曲は順不同に再生されません。

※8 再生中の曲やエピソードの選曲方法により異なります。

(例: [アーティスト]で選曲した場合は、そのアーティストの全曲が対象となります)

### お知らせ

- シャッフル方法は、iPodの仕様に基づきます。